

Session 8

Impact-Messung von Open Access

# Traue keiner Statistik ....



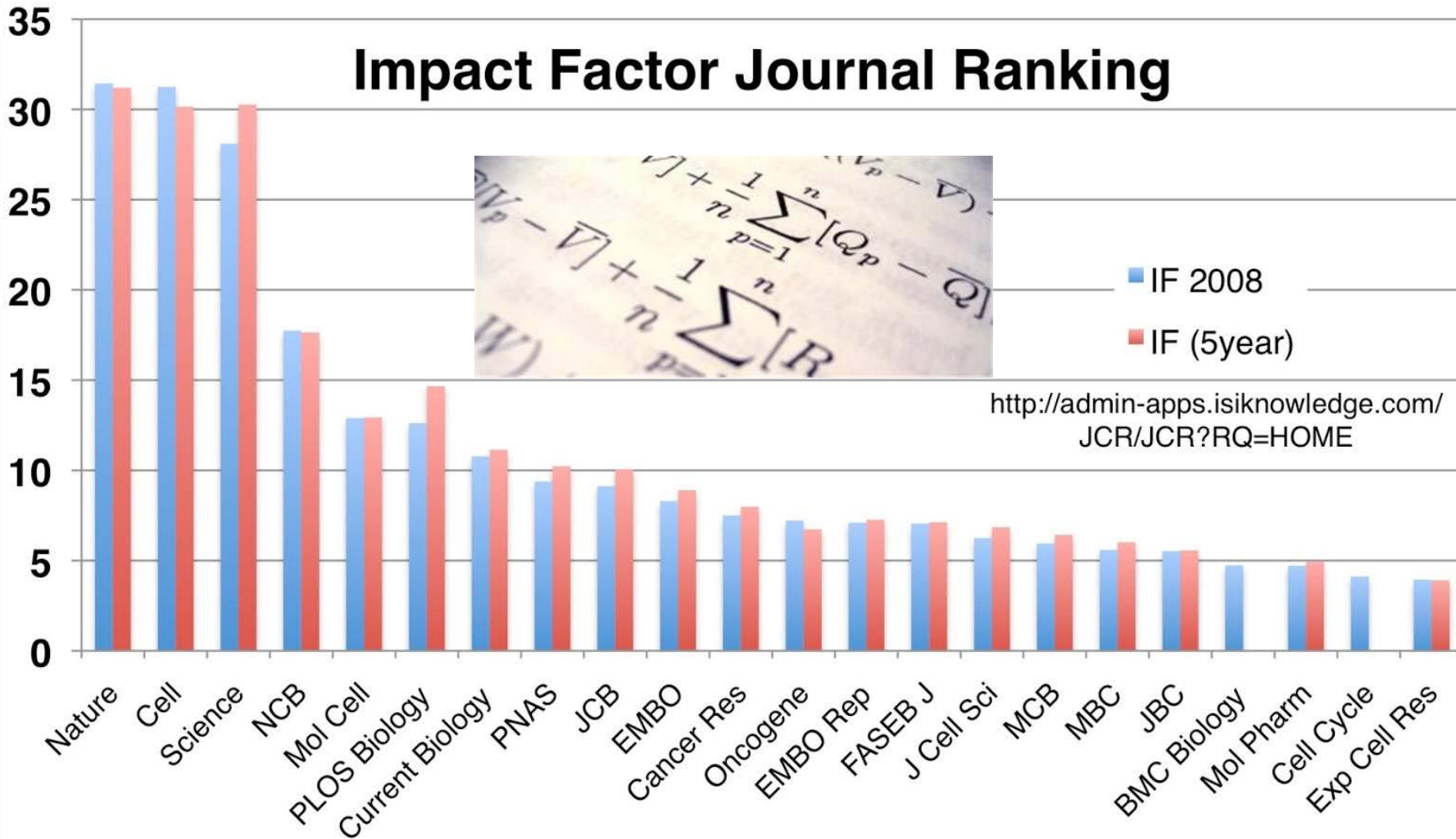
was macht

**OA-Statistik anders ?**

Marco Recke

Open Access-Tage Köln 2014

# Impact Factor Journal Ranking



# High resolution analysis of interspersed viral-like repeated elements in the platypus genome

Barston F. Farrow<sup>1</sup>, Ludmilla Lowe-Power<sup>2</sup>, Zbigniew Zysk-Ziolkowski<sup>3#</sup>, Dann Right<sup>4+</sup>

University of Northern South Carolina, Spartanburg SC and #The Internet kitch foundation.  
+ To whom correspondence should be addressed.



average impact factor 1,432



[Realscientist@gmail.com](mailto:Realscientist@gmail.com)

This paper sux, man.

[Eppiluv@hotmail.com](mailto:Eppiluv@hotmail.com)

No, you suck, you S## troll

[God is light@hallelujah.com](mailto:God is light@hallelujah.com)

Platypusses don't exis, theirs no evilution

[NatureAuthor@BWS.com](mailto:NatureAuthor@BWS.com)

Figure 4 contains a result that seems to contradict the main point of the article. While not that important in and of itself, it should have been mentioned by the authors.

[BFFarrow@UNSC.edu](mailto:BFFarrow@UNSC.edu)

YO FACE!!!

[TheRealMcCoy@Yeeha.com](mailto:TheRealMcCoy@Yeeha.com)

It is a pity that the references omit the important work of McCoy et al. (Proc. Esp.-sp. Left-H. Lanc. Phys. Soc. 8, 231-236) that first brought to light the amazing resemblance between the dispersion pattern of repeated elements in jawless fishes and in monotremes.

[MoreDick@sales.com](mailto:MoreDick@sales.com)

Penile enlargement free! [www.legitsoundingaddress.com](http://www.legitsoundingaddress.com)

[Wrongagain@tinyserver.tv](mailto:Wrongagain@tinyserver.tv)

There is a striking similarity between the sequence reported in figure 6 and tht of the cromulent appendix virus HGG243. Is it a case of cross-species infection or would the virus have "stolen" the sequence from platypi?





## Eine Alternative zum JIF sind Nutzungsstatistiken

OAS greift diesen Gedanken auf um ..

- durch die Gewinnung international vergleichbarer Nutzungsstatistiken
- das Angebot einer dauerhaften Infrastruktur zur Erfassung und Verarbeitung von Nutzungsdaten

Die Akzeptanz von Open Access zu erhöhen.

## OAS -Projekt

05/2008-12/2010:  
Erste Förderphase



Deutsche  
Forschungsgemeinschaft



04/2011-04/2013: Zweite Förderphase, Erweiterung der Infrastruktur um weitere Repositorien und OA-Verlage mit dem Ziel, das Projekt in einen stabilen und nachhaltigen Dienst zu überführen. VZG erstmals Projektpartner.

## OAS -Dienst



Seit 05/2013

Weiterentwicklung durch die Göttinger Verbundzentrale des Gemeinsamen Bibliotheksverbundes (VZG),  
Seit 06/2014 OA-Statistik in das Angebot eingliedert.

# Verbundzentrale des GBV

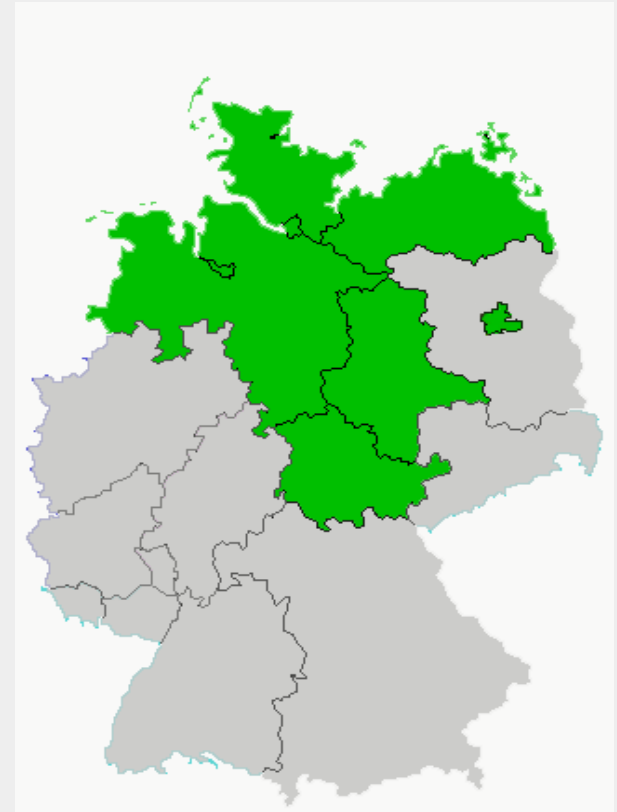
GBV | VZG

Zusammenschluss von über **450**  
wissenschaftlichen und  
öffentlichen Bibliotheken

## **Aufgabe**

Weiterentwicklung neuartiger  
Bibliotheks- und Informations-  
dienstleistungen

Gewährleistung einheitlicher  
Standards






# Die VZG ist

Hosting Partner für zahlreiche nationale und internationale Projekte

# Die VZG bietet

Zahlreiche Service-Angebote wie Repository-Services als Dienstleistung Dokumentenserver basierend auf MyCoRe OA-Statistik ... uvm.



[Startseite](#)[Benutzer](#)[Bibliotheken](#)[Verbundzentrale](#)[Verbund](#)[Termine](#)[Aktuelles](#)[Kontakt](#)

### Datenbanken

[Übersicht](#)

### Digitale Bibliothek

[Übersicht](#)

### Informationen

[Benutzer](#)[Bibliotheken](#)

sie sind hier: [startseite](#) / [verbundzentrale](#) / [serviceangebote](#) / [oas-service](#)

## Open Access Statistik-Service

### Open Access Statistik-Service

Der Open-Access-Statistik-Service steht allen Repositorien und Publikationsdiensten offen und stellt vergleichbare, standardisierte und vertrauenswürdige Nutzungsstatistiken für Dokumente auf Artekelebene zur Verfügung.



Hervorgegangen aus dem ehemals DFG-geförderten Projekt „Open-Access-Statistik“ entwickelt die Verbundzentrale die Software weiter und bietet eine technische Infrastruktur für den dauerhaften Betrieb an. Um

[www.gbv.de/Verbundzentrale/serviceangebote/oas-service/open-access-statistik-service](http://www.gbv.de/Verbundzentrale/serviceangebote/oas-service/open-access-statistik-service)



## Weiterentwicklung der Projektsoftware

Dazu mussten wir bisher ...

- Ca. 50 % des Quellcodes erneuern.
- Auch der Umfang des Quellcode hat sich nahezu verdoppelt

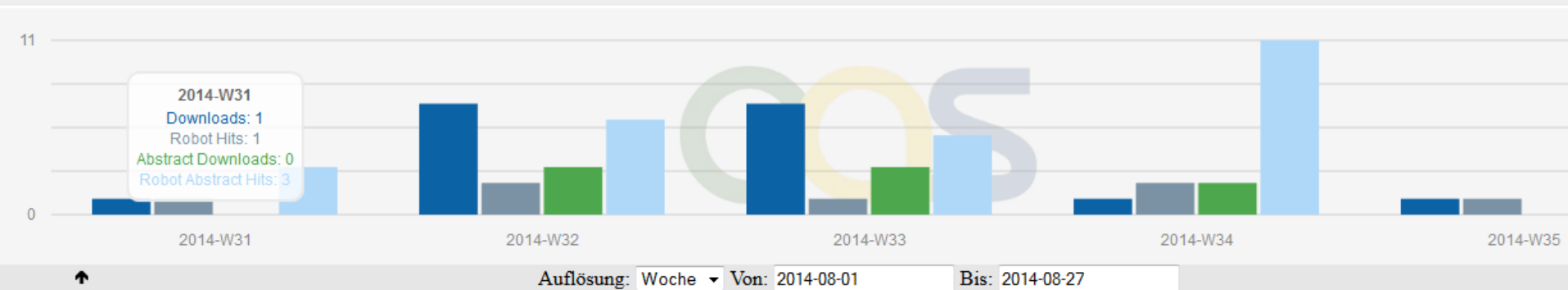


## Technische Infrastruktur

- Leistungsfähige Hardware in virtualisierter Umgebung
- Anbindung an DFN Wissenschaftsnetz 100 Gigabit/s

## Support

# Abruf der Statistikdaten vom Service Provider



```
{
  "from": "2014-08-01",
  "until": "2014-08-26",
  "granularity": "day",
  "entrydef": [
    "identifizier",
    "date",
    "counter",
    "counter_abstract"
  ],
  "entries": [
    {
      "identifizier": "oai:HUBerlin.de:37836",
      "date": "2014-08-01",
      "counter": 0,
      "counter_abstract": 0
    },
    {
      "identifizier": "oai:HUBerlin.de:37836",
```

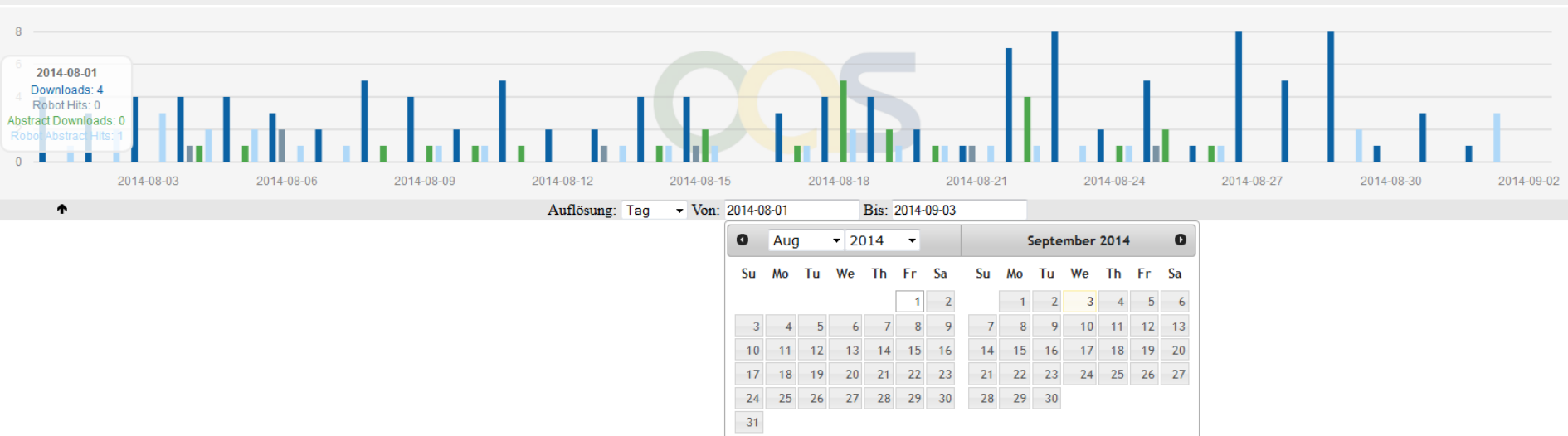
## Grafik, JSON, XML, CSV

## REST-Schnittstelle, SUSHI




# Grafikausgabe VZG-Service

- Javascript Bibliothek
- Einfach einzubinden



**Statistical properties of interacting Rydberg gases**

Breyel, David

 PDF, Englisch  
[Download \(13Mb\)](#) | [Nutzungsbedingungen](#) | [Aufrufstatistik](#)

**Zitieren von Dokumenten:** Bitte verwenden Sie für Z

- URN: [urn:nbn:de:bsz:16-heidok-160350](http://nbn-resolving.org/urn:nbn:de:bsz:16-heidok-160350) 
- URL: <http://www.ub.uni-heidelberg.de/archiv/160350>


**Abstract**

The present thesis treats the interacting ultracold Rydberg atoms. The diagonalization of the effective Hamiltonian is used to obtain these observables have power law character. The critical exponents handle the effects of finite detection efficiency and parallel detecting a potential clustering of Rydberg atoms.

**Dokumententyp:** Dissertation  
**Hauptberichter:** Komnik, Prof. Dr. Andreas  
**Tag der Prüfung:** 17. Dezember 2013  
**Erstellungsdatum:** 13. Jan. 2014 10:38  
**Erscheinungsjahr:** 2014

letzte Wochen		aktuelles Jahr		Vorjahr		alle Jahre	
KW*	Downloads	2014	Downloads	2013	Downloads	2014	Downloads
24	1	Dez	-			2014	71
23	3	Nov	-				
22	1	Okt	-				
21	0	Sep	-				
20	2	Aug	-				
19	2	Jul	-				
18	19	Jun	4				
17	9	Mai	23				
16	4	Apr	24				
		März	4				
		Feb	3				
		Jan	13				

\*) Den genauen Zeitraum erfahren Sie, indem Sie den Mauszeiger auf die Kalenderwochen führen.

- Die statistischen Daten umfassen aktuell den Zeitraum von 13.01.2014 bis 10.06.2014.
- Die Statistik entspricht dem COUNTER Code of Practice.  
 Genauere Informationen zur Zählweise siehe  [Häufige Fragen](#).



# Institutional Repositories in the UK



# IRUS-UK

## WELCOME TO IRUS-UK

Following on from the successful PIRUS2 project, which demonstrated how COUNTER-compliant article-level usage statistics could be provided by Publishers and Institutional Repositories (IRs), Jisc have provided funding to establish 'IRUS-UK', a national aggregation service for UK participating IRs.



## MAIN MENU

Home  
 Repository stats  
 Platform stats  
 ItemType stats  
 IRUS vs IR comparison  
 DOI stats  
 Search

Ingest Stats

## REPORTS

Reports (for humans)  
 Item Report 1 (IR1)  
 Consolidated Article Report 1 (CAR1)  
 SUSHI Reports (for machines)  
 Item Report 1 (IR1)  
 Consolidated Article Report 1 (CAR1)

# REPOSITORY STATISTICS

## SUMMARY BY REPOSITORY


Repository	From Jul-2012 to Feb-2013		This month, so far...		Total Downloads
	Items	Downloads	Items	Downloads	
Bournemouth University BURO	6,737	210,079	1,946	23,005	233,084
CADAIR - Aberystwyth University open access repository	2,223	70,389	1,132	14,796	85,185
City Research Online	1,525	45,947	1,042	6,541	52,488
Cranfield University CERES	4,624	404,909	3,788	40,803	445,712
Greenwich Academic Literature Archive - GALA	960	16,084	647	3,907	19,991
LSE Research Online	7,614	287,020	6,208	59,707	346,727
NERC Open Research Archive - NORA	6,843	145,264	4,577	30,254	175,518
Northumbria Research Link (NRL)	963	3,593	1,472	8,924	12,517
ORO: Open University Open Research Online	5,714	104,477	4,586	46,904	151,381
OpenAIR @ RGU	577	7,572	404	2,038	9,610
SRO: Sussex Research Online	1,184	11,409	1,095	6,685	18,094
UEA Digital Repository	0	0	694	3,051	3,051
University of Huddersfield Repository	4,417	150,069	2,890	14,909	164,978
University of Reading CentAUR	2,604	32,131	1,093	5,703	37,834
University of Salford USIR	8,618	326,576	3,909	34,941	361,517
WRAP: Warwick Research Archive Portal	6,429	87,671	6,215	39,735	127,406

# Statistik: Status quo in Deutschland

Liste der DINI Zertifizierten Repositorien

Die meisten bieten keine Statistik an.

Andere benutzen kostenlose Tools zur Webanalytik



Suchen im Gesamtbestand

In Kategorien blättern

Semesterapparate

Hochschulschriften

Spezialbestände

Publizieren

Mein Dokumentenkorb

Autorenhilfe

Leitlinien

Informationen

Datenschutz



Home >> Dokument 24066 >> Zugriffsstatistik

Zugriffsstatistiken für die DBT sind ab Monat 01/2006 verfügbar.

Zeitraum wählen: 08 ▼ 2014 ▼ - 09 ▼ 2014 ▼ [Statistik anzeigen](#)

## Zugriffsstatistik 01.08.2014 - 03.09.2014

**Dokument 24066: Untersuchung zur Reliabilität des Spineliners® und des Tissue Tensiometers® bei der M**

08/2014:	09/2014:	Summe:	Zugriffe auf:
7	0	7	Dokument 24066 insgesamt
2	0	2	Dokument 24066 nur Metadaten
2	0	2	Dokument 24066 alle Dateibereiche, nur Metadaten
3	0	3	Dokument 24066 Dateien
5	0	5	Dateibereich 29605 insgesamt
2	0	2	Dateibereich 29605 nur Metadaten
3	0	3	Dateibereich 29605 Dateien insgesamt
2	0	2	Datei 29605/UrMEL/dissertation.pdf
1	0	1	Datei 29605.zip

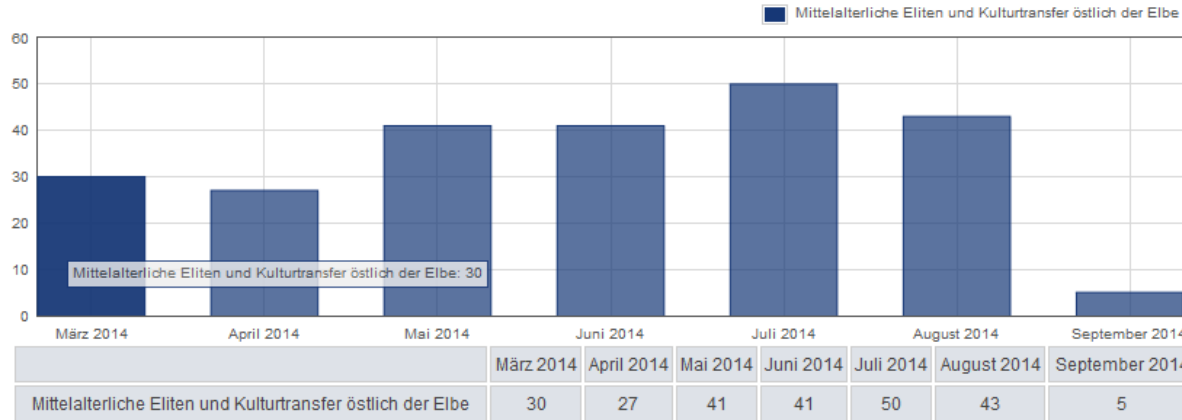
# GoeScholar Publikationenserver Universität Göttingen



## Alle Besuche

Mittelalterliche Eliten und Kulturtransfer östlich der Elbe	Besuche
	256

## Alle Besuche pro Monat



## File Download

klammt.pdf	Besuche
	3





## Top Länder

Country	Besuche
United States of America	89
Germany	78
China	36
Turkey	16
Russian Federation	11
Romania	4
United Arab Emirates	1



## 21 Besuche aus Beverly Hills

Location	Besuche
Beijing	35
Beverly Hills	21
Hanover	15

-  Startseite
-  Suchen
-  Veröffentlichen
  - Unsere Leitlinien
  - Hinweise für Einrichtungen
-  Kontakt

[Startseite](#) > [Suchen](#) > Detailsicht

### Paradigmenwechsel in der Arbeitsmarkt- und Sozialpolitik?

Weitere beteiligte Personen: Braun, Hans-Dieter (Hg)

**Download:**

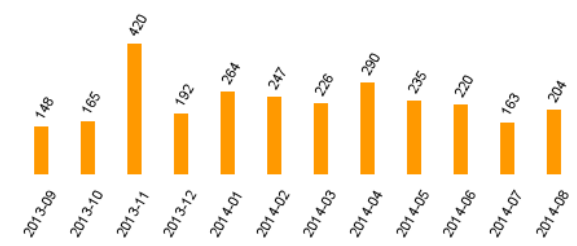
pdf-Format: [Dokument 1.pdf \(11.832 KB\)](#)



URL	<a href="http://edoc.vifapol.de/opus/volltexte/2009/1213/">http://edoc.vifapol.de/opus/volltexte/2009/1213/</a>
Dokumentart:	Bericht / Forschungsbericht / Abhandlung
Institut:	Fachhochschule des Bundes für öffentliche Verwaltung
Schriftenreihe:	<a href="#">Schriftenreihe // Fachhochschule des Bundes für Öffentliche Verwaltung, FHB</a>
Bandnummer:	47
ISBN:	3-938407-13-1
Sprache:	Deutsch
Erstellungsjahr:	2006
Publikationsdatum:	07.04.2009
Originalveröffentlichung:	<a href="http://www.fhbund.de/nn_15672/SharedDocs/Publicationen/50__Veroeffentlichungen/Schriftenreihe/band__47,templateId=raw,property=publicationFile.pdf/band_47.pdf">http://www.fhbund.de/nn_15672/SharedDocs/Publicationen/50__Veroeffentlichungen/Schriftenreihe/band__47,templateId=raw,property=publicationFile.pdf/band_47.pdf</a> (2006)
DDC-Sachgruppe:	Öffentliche Verwaltung
BK - Basisklassifikation:	71.89 (Sozialpolitik: Sonstiges), 89.39 (Politische Systeme: Sonstiges)
Sondersammelgebiete:	3.6 Politik und Friedensforschung

► [Hinweis zum Urheberrecht](#)

**Zugriffstatistik**  
(Anzahl Downloads)





Registrieren

## Social Science Open Access Repository

Home   Browsen und Suchen   Erweiterte Suche   Neues Dokument hinzufügen

### Empirische Geometrie und Raum-Zeit-Theorie in mengentheoretischer Darstellung

[Monographie]

Balzer, Wolfgang



[Volltext herunterladen](#)  
(4367 KByte)

#### Zitationshinweis

Bitte beziehen Sie sich beim Zitieren dieses Dokumentes immer auf folgenden Persistent Identifier (PID): <http://nbn-resolving.de/urn:nbn:de:0168-ssoar-48401>

Weitere Angaben:

Mehr von Balzer, Wolfgang

**Export für Ihre Literaturverwaltung**

Übernahme per Copy & Paste  
Bibtex-Export  
Endnote-Export

#### Page views

this month	1
total	338

#### Downloads

this month	0
total	229



# AWStats log analysis

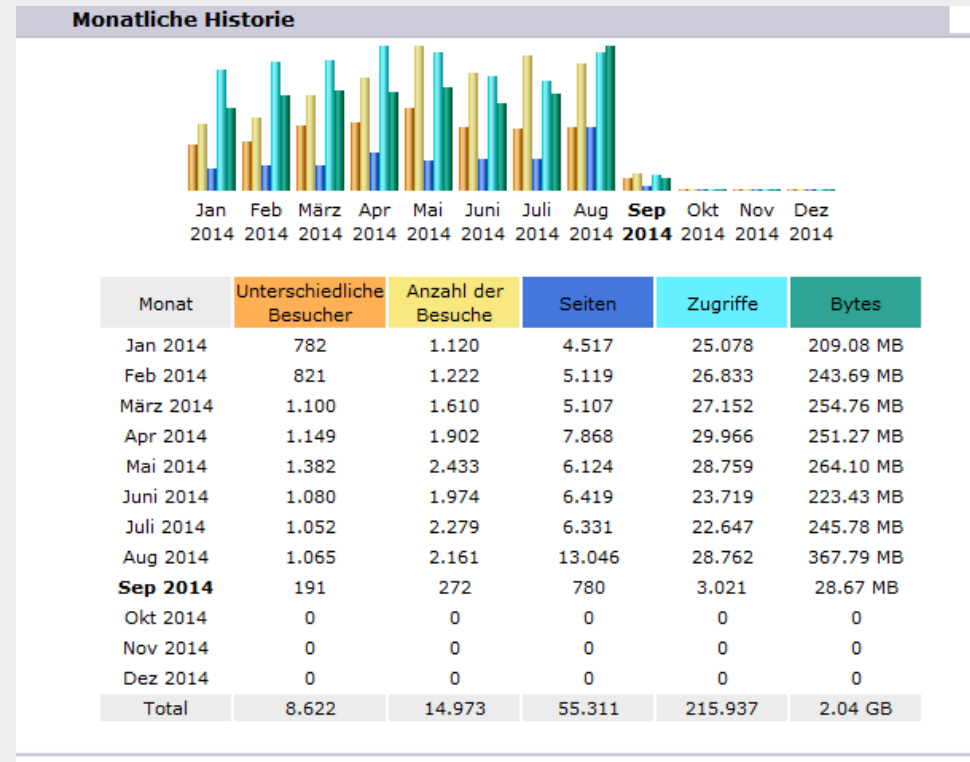
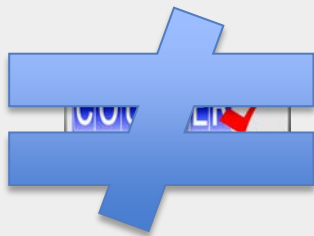
Robotfilterung

Nicht COUNTER.org

Kompatibel

-Doppelklickspanne

-HTTP Status



# Universität Ulm Volltextserver

Files

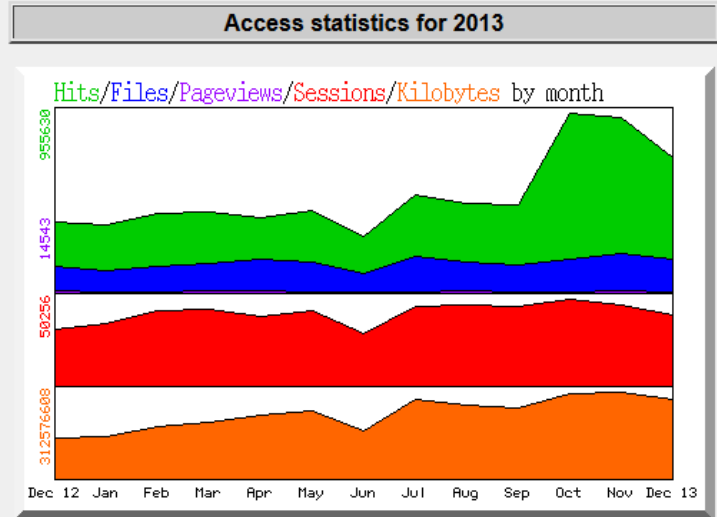
Pageviews

Sessions

Downloads

Besuche

TOP Downloads



Month	Hits	Files	Pageviews	Sessions	KBytes sent
<a href="#">December 2013</a>	713696	177889	7535	40804	283392096
<a href="#">November 2013</a>	928191	205760	12575	46921	312576608
<a href="#">October 2013</a>	955630	178915	7052	50256	305523488
<a href="#">September 2013</a>	470229	148675	6064	46043	252065072
<a href="#">August 2013</a>	473114	163452	10215	46503	265804448
<a href="#">July 2013</a>	520957	189714	6813	46122	282069472
<a href="#">June 2013</a>	299102	105139	3722	29911	171088528
<a href="#">May 2013</a>	439831	164001	6301	43608	244611488
<a href="#">April 2013</a>	401773	179562	14543	39919	225820272
<a href="#">March 2013</a>	427733	155483	9443	43810	204230960
<a href="#">February 2013</a>	420729	136764	4926	43616	188867744
<a href="#">January 2013</a>	360697	117794	5502	36069	150041952
<b>Total</b>	<b>6411682</b>	<b>1923148</b>	<b>94691</b>	<b>513582</b>	<b>2886092032</b>
<b>Average</b>	<b>534306</b>	<b>160262</b>	<b>7890</b>	<b>42798</b>	<b>240507669</b>

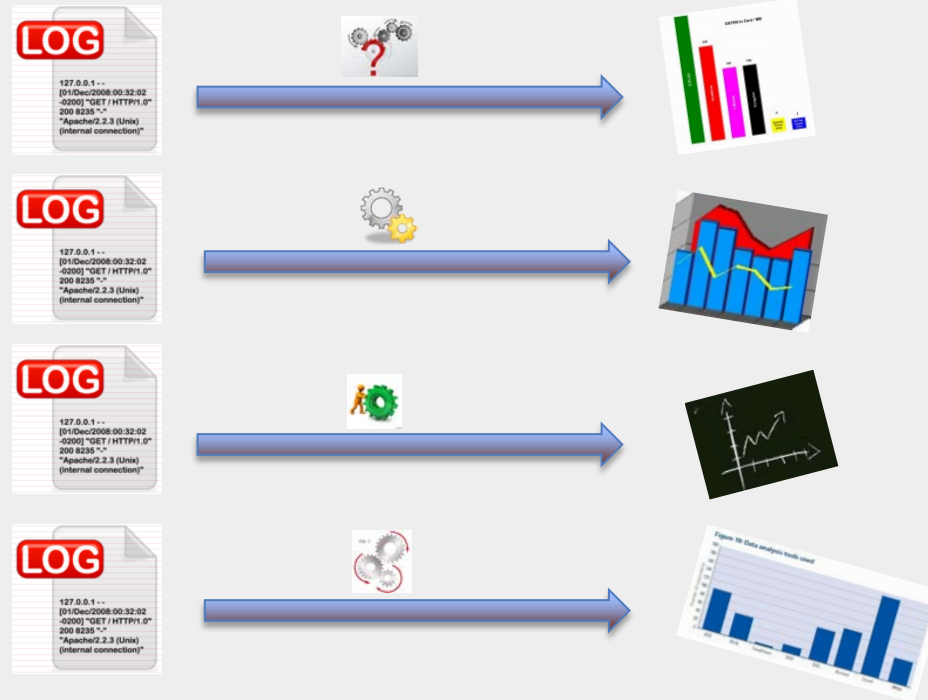
[Frames version](#)  
(requires JavaScript)

[Back to the Main Page](#)

[3D model](#)  
(requires VRML)

University of Ulm, Germany · 00B8PCHZ812570E39225201A3811


# Status Quo





Umgang mit maschinellen Downloads  
Welchen Regeln, welche Auschlußlisten ?

BEWARE THE ROBOT SQUAD !







[arXiv.org](#) > [help](#)

Search or Article-id

[\(Help | Advanced search\)](#)

All papers ▾

Go!

[Help Table of Contents](#) |

Search arXiv Help

## Robots Beware

**Indiscriminate automated downloads from this site are *not* permitted.** We have limited server capacity and our first priority is to support interactive use by our many human users. Several interfaces designed to provide machine access to arXiv are provided. See our [OAI-PMH](#), [arXiv API](#) and [RSS](#) documentation. There are also facilities for [bulk data](#) download.

## Millions and billions of distinct URL's

The [arXiv.org website](#) is under all-too-frequent attack from [robots](#), spiders and accelerators that mindlessly download every link encountered, ultimately trying to access the entire database through the listings links. Obviously, large search engines offer an invaluable service to web users and we work with them to find efficient and effective ways to index arXiv content.

# ZBW: Econstor

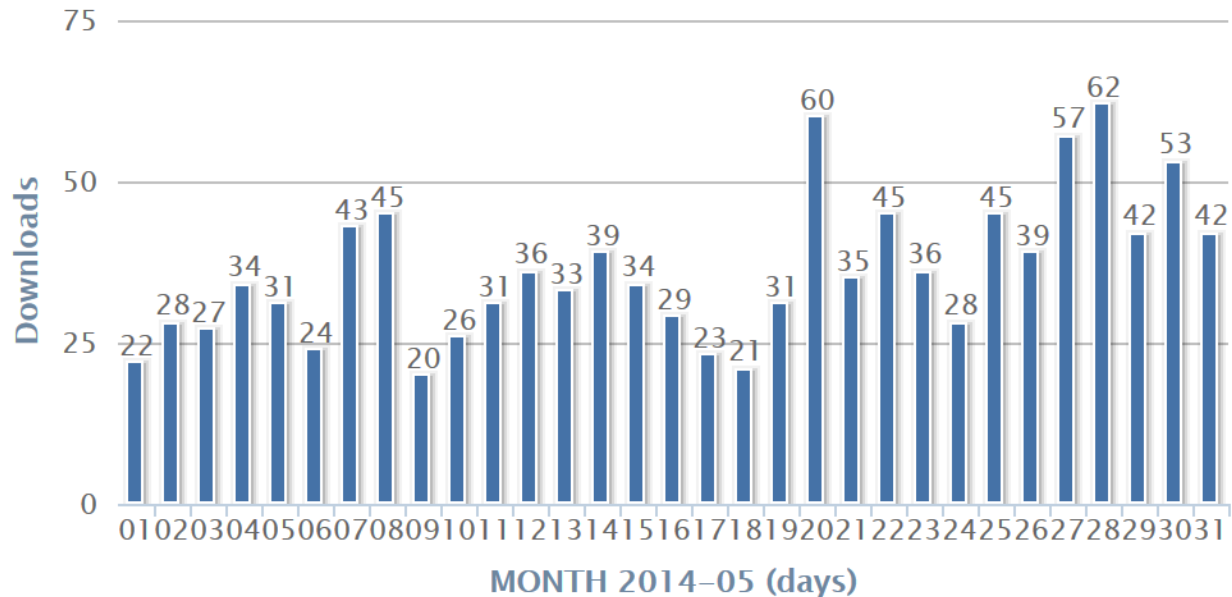
Anz. Counter Statistik  
Downloads:

nach oben

Verteilung der Downloads über den gewählten Zeitraum:

of population growth on economic growth and poverty reductor

Downloads total for 2014-05: 1121



# Schauen Sie hin ...



What does it mean when an organization states that it is 'COUNTER compliant'?

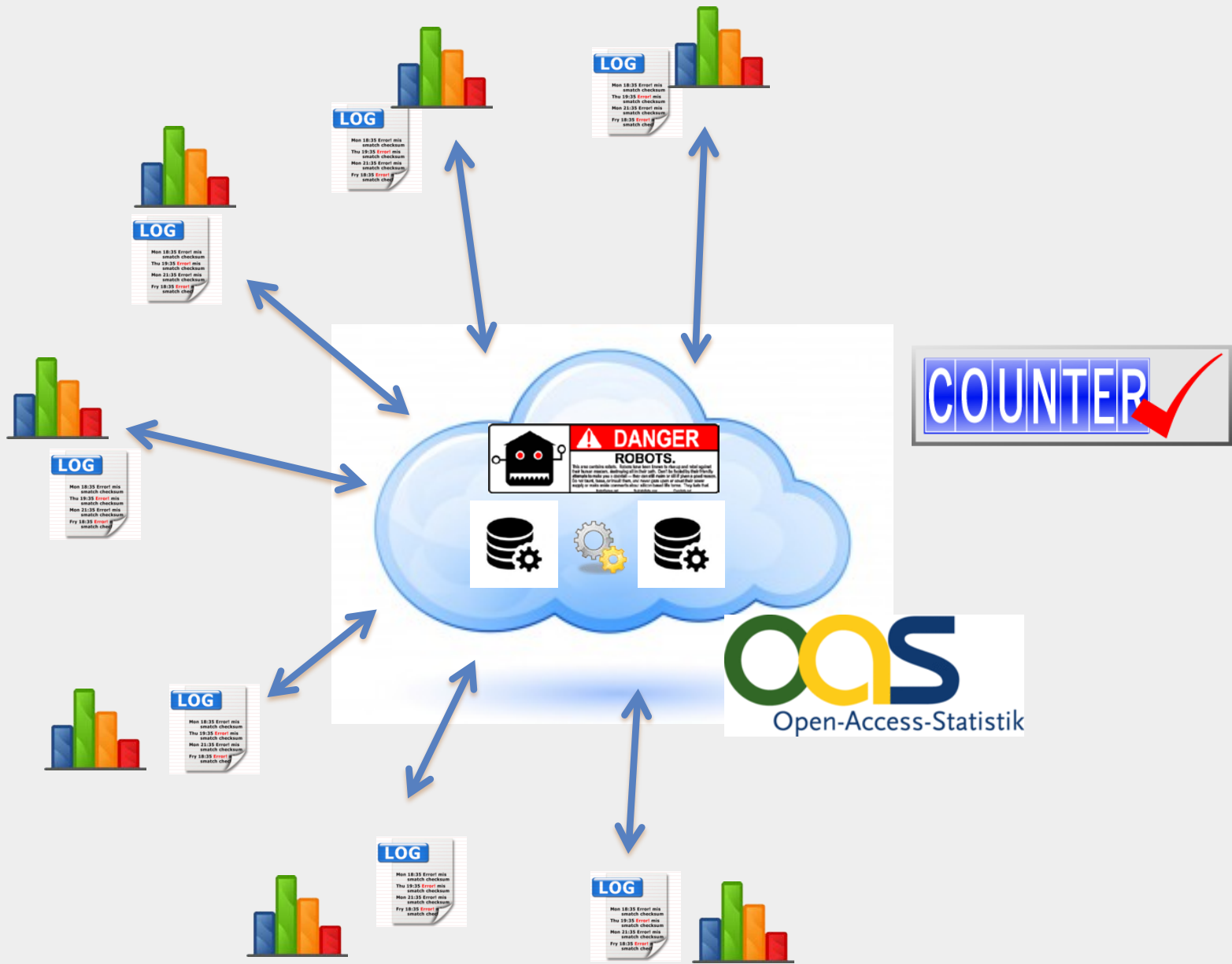
Only the organizations and usage reports listed on the relevant Register on the COUNTER website can be regarded as compliant with that Code of Practice.



# Zusammenfassung

- Viele haben keine (offen zugängliche) Statistik.
- Statistik mit Webanalysetools wie AWSTATS oder PIWIK.
- Statistik „nach“ COUNTER Standard
- Datenlieferungen an einen Service-Provider (Open-Access-Statistik)





# Ängste



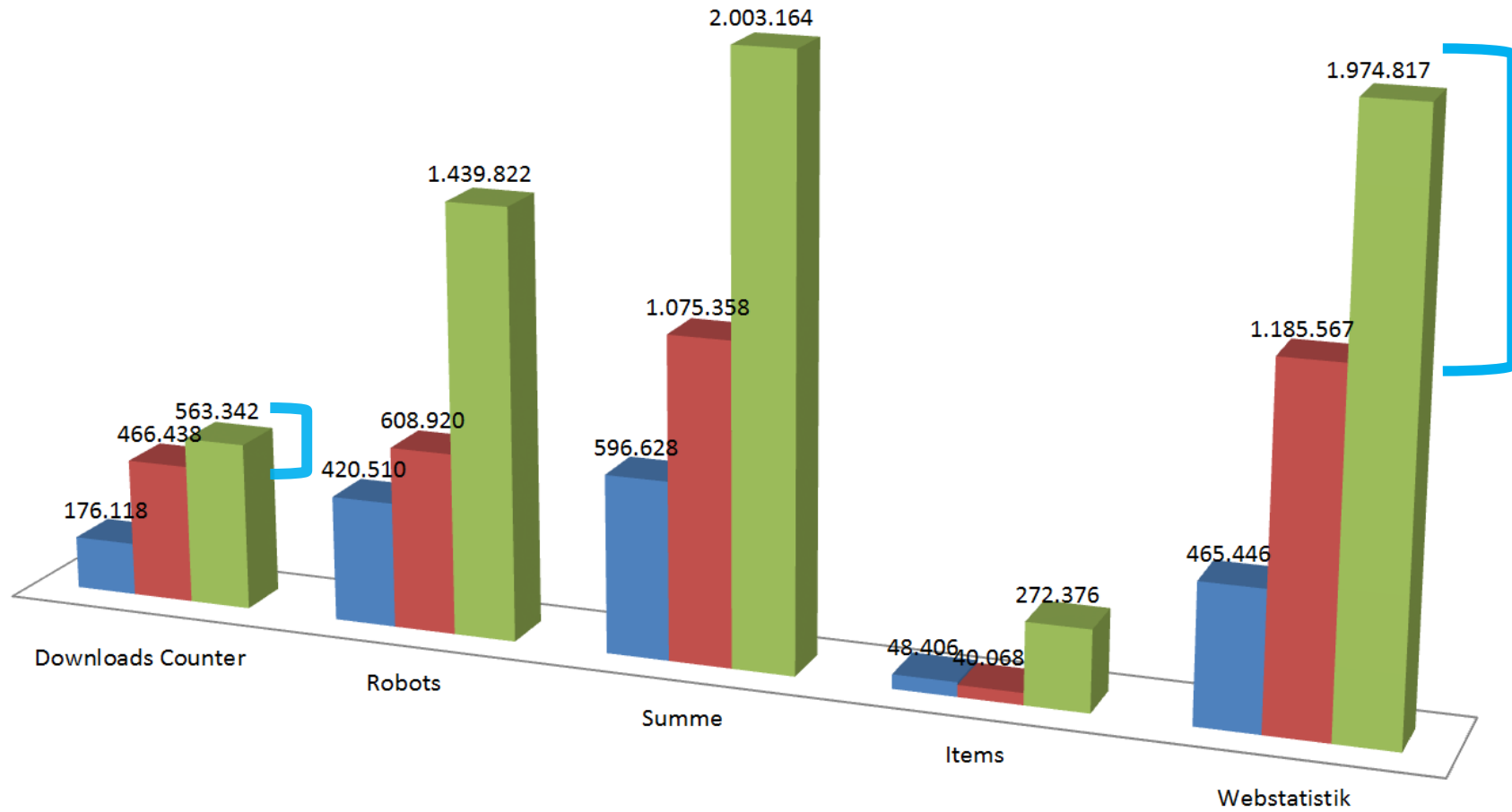


# OA Statistik in der VZG

**75 GB** Logfiles  
mit  
**300 Mio.**  
Logzeilen/Jahr  
ausgewertet

	Gesamt				Mit Besitz			
	2013	2012	%	2011	2013	2012	%	2011
<b>Externe Lieferungen</b>								
LoC	405.522	389.258	4,2	362.520	166.059	165.576	1,5	154.533
DNB	849.668	141.620	500,0	109.210	690.456	71.398	867,1	55.458
AGI-IMC (nicht indexiert)	812.949	151.935	435,1	121.280	689.344	130.186	429,5	106.119
Ciando	50.083	49.252	1,7		50.083	49.252	1,7	
Sonstige	17.176	27.405	-37,3	45.285	9.827	21.342	-54,0	40.966
<i>Summe extern</i>	<i>2.068.139</i>	<i>682.813</i>	<i>202,9</i>	<i>593.010</i>	<i>1.605.769</i>	<i>435.754</i>	<i>268,5</i>	<i>357.076</i>
<b>GBV- Dokument-Management Server (DMS)</b>								
<b>Lizenzpflichtig</b>								
Casalini (Nur GBV)	169.506	155.408	9,1	131.733	55.457	52.501	5,6	44.379
Bowker (Nur GBV)	1.132.538	1.161.676	-2,5	1.119.817	717.693	715.555	0,3	688.189
Bowker Gesamt	743.645	743.645	0		76.171	76.171	0	
Bowker und LoC	131.191	131.191	0		717.693	715.555	0	
<b>Verbünde</b>								
BSZ (Stand 2009)	50.815	50.843	-0,1	50.843		40.253	0,4	40.253
hzb (Stand 2008)	345.405	348.541	-0,9	348.541		276.366	-0,6	276.366
HeBIS (Stand 2008)	63.937	64.683	-0,9	64.683		58.591	-0,6	58.591
obsvg	3.555	2.910	22,2	1.425		235	34,0	211
<b>GBV-Bibliotheken</b>								
TIB/UB Hannover	99.536	86.414	15,2	77.853	99.536	86.414	15,2	77.853
SUB/Uni Hamburg	88.546	83.280	6,3	77.335	88.546	83.280	6,3	77.335
ZBW Kiel	84.115	75.269	11,8	65.093	84.115	75.269	11,8	65.093
IAI-PK Berlin	72.135	57.939	24,5	38.489	72.135	57.939	24,5	38.489
SUB/Uni Göttingen	61.018	59.200	3,1	57.087	61.018	59.200	3,1	57.087
SBB-PK Berlin	62.466	59.194	5,5	55.683	62.466	59.194	5,5	55.683
UB Ilmenau	49.192	46.970	4,7	43.182	49.192	46.970	4,7	43.182
UB Braunschweig	45.880	44.225	3,7	42.283	45.880	44.225	3,7	42.283
UB Weimar	28.716	23.740	21,0	18.666	28.716	23.740	21,0	18.666
UB Kiel	16.160	12.978	24,5	11.560	16.160	12.978	24,5	11.560
MPI Bildungsforschung	11.729				11.729			

# OA-Statistik vs. Webstatistik





**Impact Messung über standardisierte Nutzungszahlen**  
-> echte Klicks !



**Akzeptanz von Open Access** bei Autoren und Rezipienten von wissenschaftlichen Publikationen erhöhen.

**Wettbewerbsgleichheit:** OA-Statistik schafft die Voraussetzung für einen Wettbewerb mit gleichen Mitteln und sorgt damit für einen fairen Wettbewerb.

Verwendung von Nutzungsdaten **für Lizenzentscheidungen** bei Netzpublikationen und Abrechnung.

Vielen Dank für  
Ihre Aufmerk-  
samkeit!

